



A.S.2024-2025

GUIDA ALL'USO DELLO SPORTELLO DIGITALE

I.I.S. "GEMELLI CARERI"
PROF. ANASTASI FRANCESCO



GUIDA ALL'USO DELLO SPORTELLO DIGITALE

Lo sportello digitale (SPD) è l'area del Registro Elettronico dalla quale è possibile presentare un'istanza alla segreteria dell'Istituto.

ACCEDERE A SPD

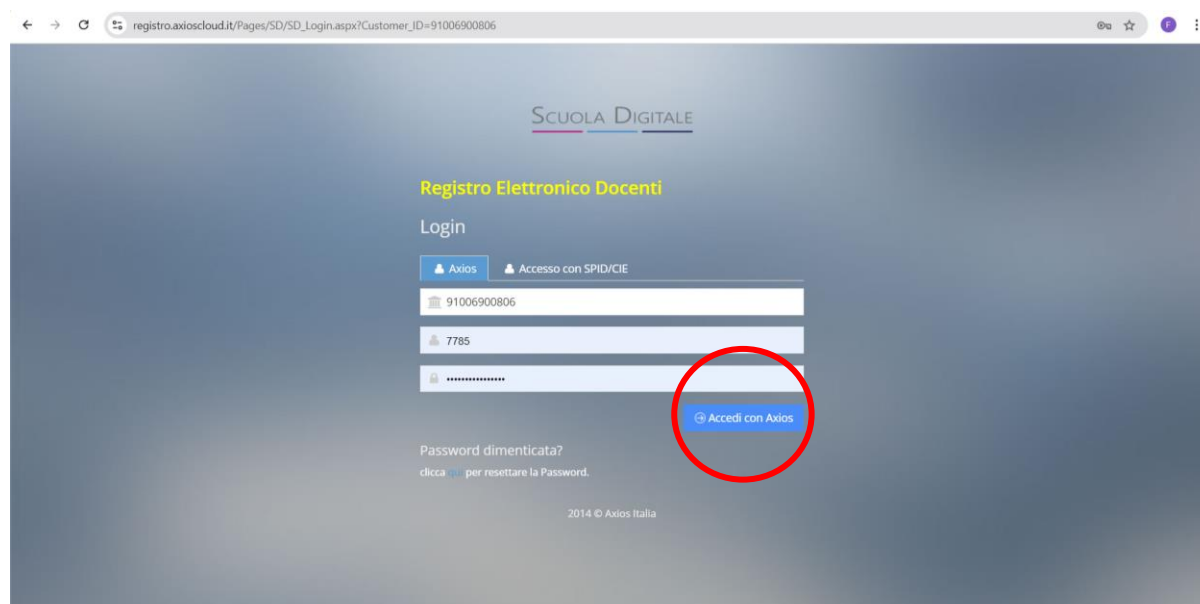
Raggiungere il sito www.isoppido.edu.it

Sia per il personale Docente che per il personale ATA cliccare su Registro Docenti.



The screenshot shows the website of the Istituto di Istruzione Superiore IIS Gemelli Careri Oppido Mamertina. The header includes the logo of the Ministero dell'Istruzione e del Merito and the school's name. A navigation menu is visible with the following items: Scuola, Servizi, Novità, Didattica, Registro Docenti, Registro Famiglie, Albo Pretorio, Contatti, Orario Scolastico, Amministrazione Trasparente, Sezione Animatore Digitale, I.C.D.L., and Bacheca Sindacale. The 'Registro Docenti' link is circled in red. Below the navigation menu is a large red banner with the school's name and a 'Vai alla scuola' button. To the right of the banner is a collage of images including a yellow hard hat, a computer monitor, and a whiteboard with a chemical structure and a drawing of a man's face.

Inserire le proprie credenziali e cliccare sul tasto *Accedi con Axios*



The screenshot shows the login page for the Registro Elettronico Docenti. The page has a dark blue background with the text 'SCUOLA DIGITALE' at the top. Below this is the title 'Registro Elettronico Docenti' and the word 'Login'. There are two login options: 'Axios' and 'Accesso con SPID/CIE'. The 'Axios' option is selected. The login form contains three input fields: a username field with the value '91006900806', a name field with the value '7785', and a password field with masked characters. The 'Accedi con Axios' button is circled in red. Below the form, there is a link for 'Password dimenticata?' and a note to click on it to reset the password. The footer of the page reads '2014 © Axios Italia'.

Cliccare in alto a destra, sull'icona SD

registro.axioscloud.it/Pages/SD_Dashboard.aspx?...

REGISTRO DOCENTI Anno scolastico 2024/2025 II GRADO FRAN SD

Le mie 1AM AMMINISTRAZIONE FINANZA E MARKETING - BIENNIO COM. [RCTD022014] INFORMATICA

REGISTRO DI CLASSE REGISTRO DOCENTE PROGRAMMAZIONE MENU VELOCE

Oggi << Domenica, 22 settembre 2024 >>

Comunicazioni e bacheche

Articolazione oraria delle attività didattiche a.s. 2024-25 Letta

2023 © Axios Italia | Registro Elettronico Docenti [2.1.2] | 91006900806 - ISTITUTO ISTRUZIONE SUPERIORE GEMELLI CARERI | ANASTASI FRANCESCO | AxiosPass >> 020931 | Assistenza da remoto

Si aprirà un sottomenù, selezionare la voce Sportello Digitale

registro.axioscloud.it/Pages/SD_Dashboard.aspx?...

REGISTRO DOCENTI Anno scolastico 2024/2025 II GRADO FRAN SD

Le mie 1AM AMMINISTRAZIONE FINANZA E MARKETING - BIENNIO COM. [RCTD022014] INFORMATICA

REGISTRO DI CLASSE REGISTRO DOCENTE PROGRAMMAZIONE MENU VELOCE

Oggi << Domenica, 22 settembre 2024 >>

Comunicazioni e bacheche

Articolazione oraria delle attività didattiche a.s. 2024-25 Letta

Scuola Digitale

Alternanza Scuola-Lavoro

Collabora

Esami Secondaria di Primo Grado

GDPR Web

Sportello Digitale

COMUNICAZIONI

SCRUTINI

MATERIALE DIDATTICO E COLLABORA

ALTRE FUNZIONI

REGISTRO FIRME ALTRE ATTIVITA'

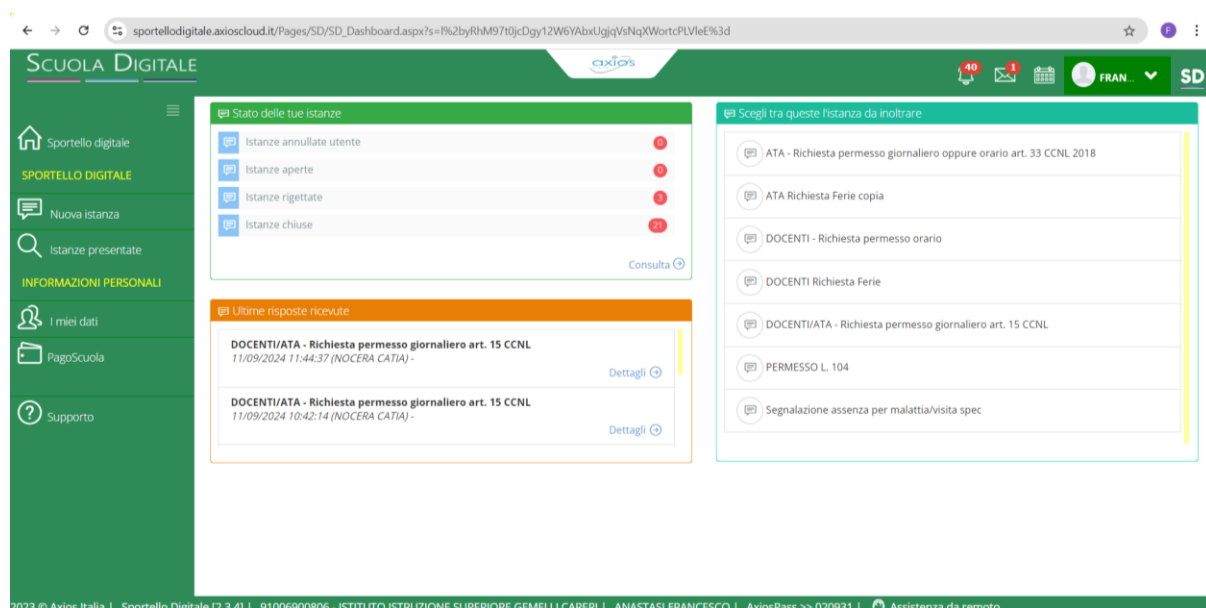
SPORTELLO E CORSI

CONTROLLI

IMPOSTAZIONI REGISTRO ELETTRONICO

2023 © Axios Italia | Registro Elettronico Docenti [2.1.2] | 91006900806 - ISTITUTO ISTRUZIONE SUPERIORE GEMELLI CARERI | ANASTASI FRANCESCO | AxiosPass >> 020931 | Assistenza da remoto

L'immagine che segue illustra l'interfaccia principale dell'applicativo

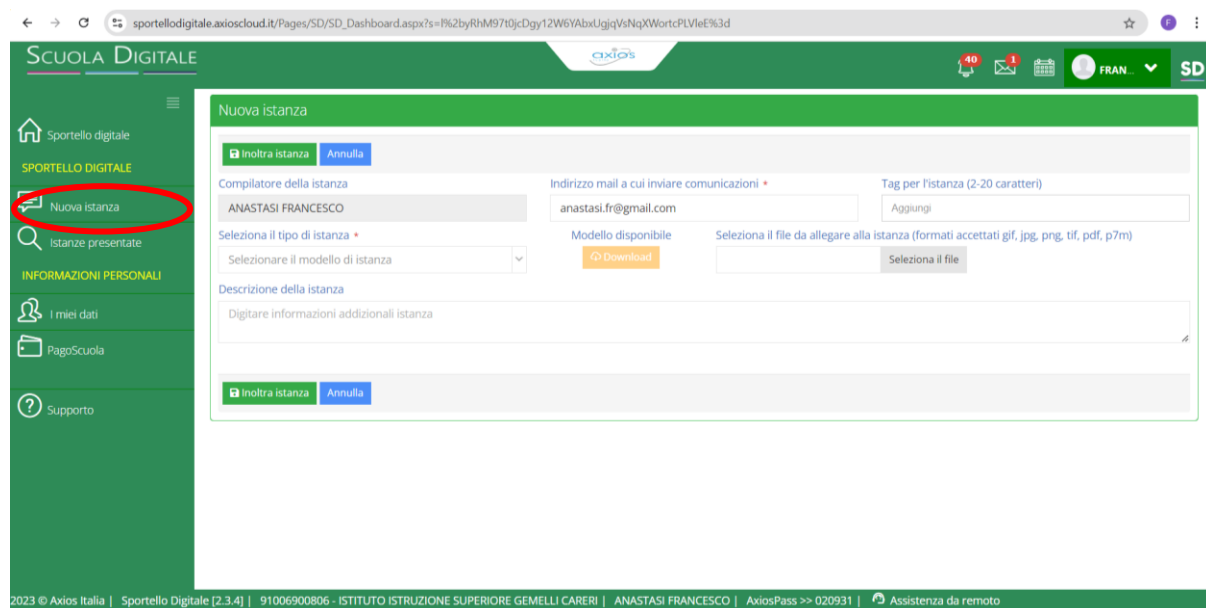


Dalla colonna verde a sinistra è possibile selezionare le seguenti voci:

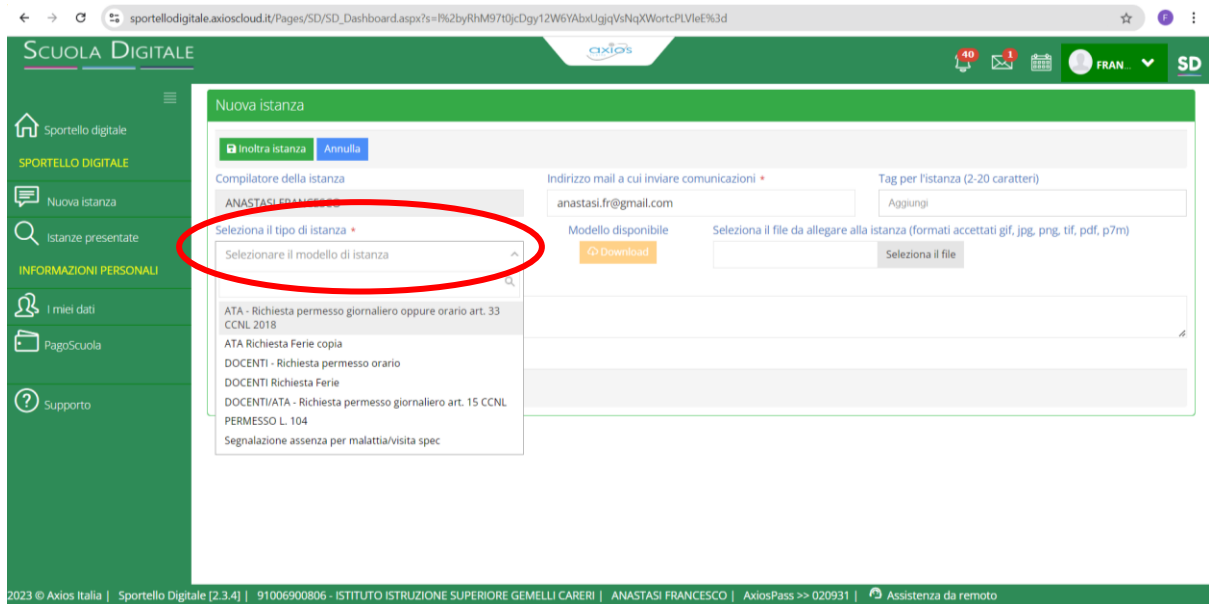
- Nuova Istanza: si utilizza per presentare una nuova istanza
- Istanze Presentate: si utilizza per verificare lo storico delle istanze presentate
- I miei dati: si utilizza per il conteggio delle istanze presentate e per comprendere quante altre istanze di un determinato tipo è possibile presentare

PRESENTARE UNA NUOVA ISTANZA

Cliccare su Nuova Istanza



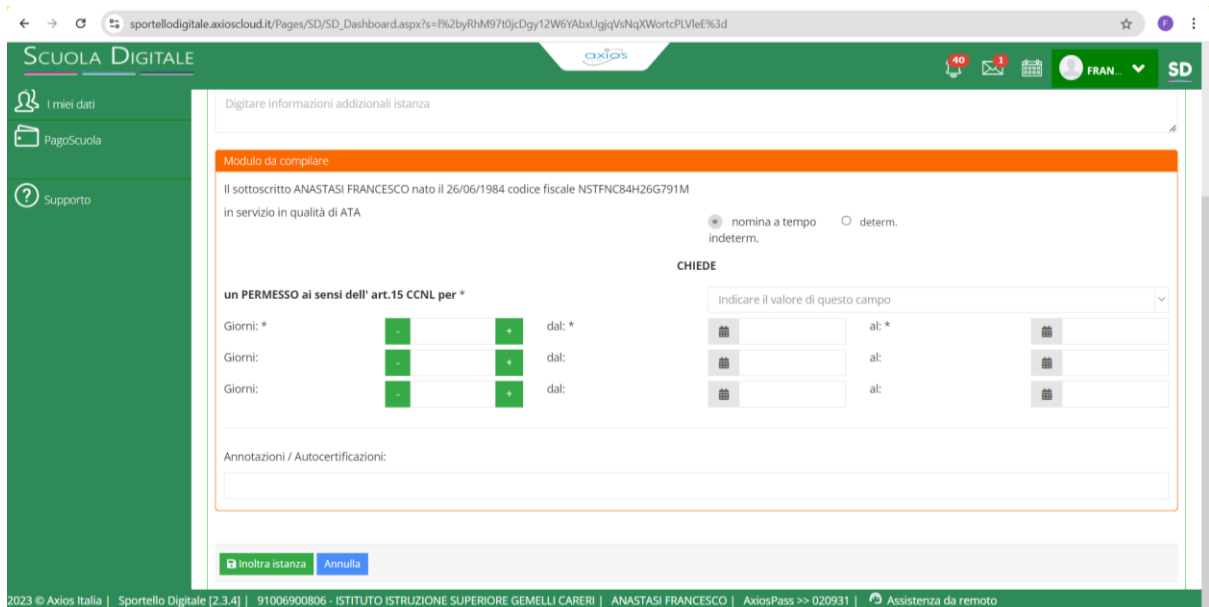
Dalla schermata precedente selezionare il tipo di istanza agendo sul menù a tendina “Seleziona il tipo di istanza”.



Procedere scegliendo la voce di menù che più si ritiene opportuna.

Ogni voce selezionata aprirà un ulteriore menù che andrà compilato in ogni sua parte (le parti obbligatorie sono contrassegnate con un *).

Ipotizziamo di cliccare su “Docenti/ATA – Richiesta di permesso giornaliero art.15 CCNL”. Apparirà la seguente schermata:



Scegliere la tipologia di permesso richiesto agendo sul campo evidenziato nell'immagine sottostante

Digitare informazioni aggiuntive istanza

Modulo da compilare

Il sottoscritto ANASTASI FRANCESCO nato il 26/06/1984 codice fiscale NSTFNC84H26G791M in servizio in qualità di ATA

nomina a tempo indetermin. determ.

CHIEDE

Indicare il valore di questo campo

- Ferie per permesso retribuito
- Formazione-Aggiornamento
- Lutto
- Mandato Politico-Amministrativo
- Matrimonio
- Motivi personali-familiari
- Partecipazione a concorso-esame
- Altro:

un **PERMESSO** ai sensi dell' art.15 CCNL per *

Giorni: * - + dal: *

Giorni: - + dal:

Giorni: - + dal:

Annotazioni / Autocertificazioni:

2023 © Axios Italia | Sportello Digitale [2.3.4] | 91006900806 - ISTITUTO ISTRUZIONE SUPERIORE GEMELLI CARERI | ANASTASI FRANCESCO | AxiosPass >> 020931 | Assistenza da remoto

Compilare tutti i campi(giorni e dal/al) e cliccare sul tasto Inoltra Istanza.

INSERIRE UN EVENTUALE CERTIFICATO

Questa operazione può essere eseguita dopo aver inoltrato l'istanza. Pertanto procedere cliccando su Istanze presentate.

Consulta le Istanze - Filtro

Q Filtra / Ricerca

Numero istanza Stato istanza Data inizio Data fine Parole chiave da ricercare

Q Filtra / Ricerca

Istanze presentate

SPORTELLLO DIGITALE

I miei dati

PagoScuola

Supporto

2023 © Axios Italia | Sportello Digitale [2.3.4] | 91006900806 - ISTITUTO ISTRUZIONE SUPERIORE GEMELLI CARERI | ANASTASI FRANCESCO | AxiosPass >> 020931 | Assistenza da remoto

Cliccare sul tasto Filtra/Ricerca

2023 © Axios Italia | Sportello Digitale [2.3.4] | 91006900806 - ISTITUTO ISTRUZIONE SUPERIORE GEMELLI CARERI | ANASTASI FRANCESCO | AxiosPass >> 020931 | Assistenza da remoto

E' possibile adesso osservare tutte le istanze presentate

Tipo istanza	N° e data istanza	Descrizione	N° e data procedimento	Responsabile procedimento	Stato	Chiusura presunta	Chiusura effettiva	Comandi
DOCENTI/ATA - Richiesta permesso giornaliero art. 15 CCNL	593 del 11/09/2024 11:18:53 Prot. 0010156/E del 11/09/2024 Classificazione: VII.4 - Assenze		4197 del 11/09/2024 11:18:53	NOCERA CATIA	Ripetibile	11/09/2024	11/09/2024 11:44:37	Istanza
DOCENTI/ATA - Richiesta permesso giornaliero art. 15 CCNL	592 del 11/09/2024 10:06:29 Prot. 0010136/E del 11/09/2024 Classificazione: VII.4 - Assenze		4188 del 11/09/2024 10:06:29	NOCERA CATIA	Ripetibile	11/09/2024	11/09/2024 10:42:14	Istanza
DOCENTI Richiesta Ferie	565 del 24/06/2024 17:48:06 Prot. 0008343/E del 24/06/2024 Classificazione: VII.4 - Assenze		3452 del 24/06/2024 17:48:06	NOCERA CATIA	Chiusa	24/06/2024	25/06/2024 09:44:46	Istanza
DOCENTI/ATA - Richiesta permesso giornaliero art. 15	503 del 11/06/2024 15:37:44 Prot. 0007669/E del 11/06/2024		3214 del 11/06/2024	NOCERA CATIA	Chiusa	11/06/2024	22/06/2024	Istanza

2023 © Axios Italia | Sportello Digitale [2.3.4] | 91006900806 - ISTITUTO ISTRUZIONE SUPERIORE GEMELLI CARERI | ANASTASI FRANCESCO | AxiosPass >> 020931 | Assistenza da remoto

Nella colonna di destra, Comandi, compariranno due tasti:

- Istanza (verde) che rappresenta il riepilogo dell'istanza presentata
- Azzurro/Blue dal quale sarà possibile allegare l'eventuale certificazione

SEZIONE I MIEI DATI

Cliccare sulla voce *I miei dati* nella colonna di sinistra.

The screenshot shows the 'SCUOLA DIGITALE' dashboard. The left sidebar contains a menu with the following items: Sportello digitale, SPORTELLLO DIGITALE, Nuova istanza, Istanze presentate, INFORMAZIONI PERSONALI, **I miei dati** (highlighted with a red circle), Pagoscuola, and Supporto. The main content area is divided into two panels. The left panel, titled 'Stato delle tue istanze', lists: Istanze annullate utente (1), Istanze aperte (1), Istanze rigettate (1), and Istanze chiuse (21). The right panel, titled 'Scegli tra queste Istanza da inoltrare', lists various request types such as 'ATA - Richiesta permesso giornaliero oppure orario art. 33 CCNL 2018', 'ATA Richiesta Ferie copia', 'DOCENTI - Richiesta permesso orario', 'DOCENTI Richiesta Ferie', 'DOCENTI/ATA - Richiesta permesso giornaliero art. 15 CCNL', 'PERMESSO L. 104', and 'Segnalazione assenza per malattia/visita spec'. A dropdown menu is open over the 'I miei dati' item, showing options: 'La mia scheda anagrafica', 'Assenze, permessi e ferie' (highlighted with a red circle), and 'Scheda Graduatoria'. Below this menu, a card displays 'DOCENTI/ATA - Richiesta permesso giornaliero art. 15 CCNL' for '11/09/2024 10:42:14 (NOCERA CATIA)'.

Dal menù a tendina cliccare sulla voce Assenze, permessi e ferie

The screenshot shows the 'Assenze, permessi e ferie' page. The left sidebar is the same as in the previous screenshot, with 'Assenze, permessi e ferie' highlighted in red in the dropdown menu. The main content area is titled 'Assenze, permessi e ferie' and 'Anno scolastico 2024/2025'. It features a search bar labeled 'Ricerca:' and a table with columns 'Tipo', 'Descrizione e periodo', and 'Dettagli'. The table currently displays 'Nessun elemento da visualizzare'. A dropdown menu is open over the 'Assenze, permessi e ferie' item, showing options: 'La mia scheda anagrafica', 'Assenze, permessi e ferie' (highlighted with a red circle), and 'Scheda Graduatoria'.

Nella finestra precedente saranno visibili i permessi richiesti e quelli ancora disponibili.

Es.: Se il docente A ha diritto a tre giorni di permesso retribuito, dopo aver inserito l'istanza per uno di essi vedrà che per quella tipologia di richiesta ne restano due disponibili.